






ACCESSORI

SML - SMM - SMP

MORSETTO PORTA TORCIA

-  Morsetto porta torcia
-  Torch holding clamp
-  Halteklemme Schweißbrenner
-  Bride de serrage porte-torche
-  Abrazadera portasoplete








GIUNTO ROTANTE

-  Giunto rotante
-  Swivel joint
-  Drehgelenk
-  Joint tournant
-  Junta rotatoria








GIUNTO ROTANTE CON MORSETTO TORCIA

-  Giunto rotante con morsetto torcia
-  Swivel joint with torch holding clamp
-  Drehgelenk mit Klemme Schweißbrenner
-  Joint tournant avec bride de serrage torche
-  Junta rotatoria con abrazadera soplete



MANINA PORTA TORCIA

-  Sistema porta torcia snodabile
-  Torch swivel holder
-  Schwenkbares Brennersystem
-  Système porte-torche articulé
-  Sistema de soporte de la antorcha flexible

